

NeoBurr®
(Fraises dentaires en carbure stériles à usage unique)
Notice d'utilisation

ATTENTION :

Produit délivré uniquement sur prescription médicale. Ces instructions, totales ou partielles, ne remplacent en aucun cas une formation spécialisée en fraises dentaires en carbure de tungstène. Il est OBLIGATOIRE de suivre une formation professionnelle appropriée avant d'utiliser ce dispositif en pratique clinique. Les fraises en carbure sont destinées à être utilisées par des dentistes qualifiés dans des cliniques dentaires, des hôpitaux, des laboratoires ou des écoles dans le cadre d'applications dentaires.

DESCRIPTION :

Les fraises en carbure de tungstène NeoBurr sont fabriquées soit à partir d'une pièce de carbure de tungstène, soit à partir d'une pointe de carbure de tungstène soudée sur une tige en acier inoxydable de qualité chirurgicale. Les fraises en carbure sont en outre recouverte d'un revêtement protecteur unique, parfois plaqué or. La gamme se compose de modèles conçus pour répondre aux besoins de toutes les applications en chirurgie et en laboratoire. Les fraises sont conditionnées dans un sachet plastique dans une salle blanche et stérilisées au stade terminal par un rayon gamma par une stérilisation à façon. Les fraises en carbure s'insèrent dans une pièce à main dentaire qui, par rotation, permet à l'utilisateur de couper ou de polir des matériaux dentaires.





REMARQUES :

Les fraises en carbure de tungstène Neo Burr sont indiquées pour les professionnels devant couper ou polir des matériaux dentaires. Les fraises NeoBurr sont destinées à découper ou polir un large éventail de matériaux rencontrés en dentisterie. Cela inclut les composants dentaires tel que l'émail, la dentine et l'os ainsi que des matériaux dentaires tels que les amalgames, les composites, les ciments verre-ionomères, le polymère et les alliages précieux et non-précieux. **Dans l'éventualité improbable d'un défaut de la fraise, NE REVENEZ PAS à Microcopy. Veuillez prendre des photos car Microcopy ne peut pas accepter de produits usagés.**

CONTRE-INDICATIONS À L'UTILISATION :

L'utilisation des NeoBurr Microcopy est contre-indiquée chez tout patient allergique à l'un des composants du produit. Les fraises en carbure de tungstène Neo Burr sont fabriquées soit à partir d'une pièce de carbure de tungstène, soit à partir d'une pointe de carbure de tungstène soudée sur une tige en acier inoxydable de qualité chirurgicale. NeoBurr a une teneur en cobalt de 10 %, un composant connu comme allergène, ce qui peut entraîner une réaction allergique locale ou systémique et il est donc recommandé aux personnes allergiques ou sensibles de ne pas l'utiliser. Du nickel est utilisé pour souder la tête de la fraise à la tige et un placage en nickel est appliqué sur une simple pièce plaquée or de finition des NeoBurr. Il existe un risque pour les personnes connues comme sensibles au nickel souffrant d'une réaction allergique et il est donc recommandé aux personnes allergiques ou sensibles au nickel de ne pas l'utiliser.

AVERTISSEMENTS CLINIQUES

- a) Les NeoBurr Microcopy sont à usage unique. Essayer de retraiter ou restériliser les produits en altérera le fonctionnement.  
- b) **Ne PAS** utiliser le produit si l'emballage est ouvert ou endommagé. 
- c) **Ne PAS** utiliser les produits ayant dépassé leur date de péremption. 
- d) **Ne PAS** utiliser si les cannelures ou tiges en carbure sont endommagées.
- e) **Ne PAS** forcer car cela peut briser la fraise et causer des blessures au patient.
- f) **Ne PAS** dépasser la vitesse maximale car cela peut causer une surchauffe indésirable.
- g) Conservez toujours les numéros de lot des NeoBurr pour garantir leur traçabilité.

Le non-respect de ces instructions peut avoir des conséquences sur la fraise qui peut s'émousser, se briser ou être contaminée mais aussi causer les problèmes suivants : infection, dégradation du champ préparatoire, blessures au patient ou au praticien ou potentielle aspiration ou ingestion des fraises en carbure.

NeoBurr®
(Fraises dentaires en carbure stériles à usage unique)
Notice d'utilisation

UTILISATION CLINIQUE ET PRÉCAUTIONS :

- a) Protégez les yeux du patient et les tissus vulnérables lorsque vous utilisez ces fraises en carbure.
- b) Les médecins doivent porter des lunettes de protection et un masque lorsqu'ils utilisent les fraises en carbure.
- c) Des masques chirurgicaux doivent être portés pour éviter l'inhalation d'aérosols et/ou de la poussière produite durant l'intervention.
- d) Lisez attentivement l'étiquetage sur l'emballage afin d'être sûr d'utiliser le bon dispositif. Le non-respect de cette procédure peut entraîner un retard dans le traitement ou des blessures au patient ou au praticien.
- e) Respectez la notice d'utilisation du fabricant de la pièce à main et entretenez et faites réviser convenablement toutes les pièces à main.
- f) Assurez-vous que les pièces à main demeurent en bon état de marche et sont toujours correctement lubrifiées afin que le dispositif soit pleinement efficace. Le fait de ne pas entretenir correctement les pièces à main est susceptible de causer des retards dans le traitement ou des blessures au patient ou au praticien, une aspiration ou une ingestion du dispositif ou encore d'endommager le champ préparatoire en raison de la vibration d'un mandrin ou d'une turbine usagé(e).
- g) Manipulez l'emballage et le produit avec précaution pour garantir l'intégrité de la barrière stérile.
- h) Vérifiez l'absence d'endommagement, de coulures ou de perforations pouvant compromettre la stérilité. Si l'emballage est endommagé ou a été involontairement ouvert avant usage, la fraise ne doit pas être utilisée et doit être immédiatement jetée.
- i) Pour une préparation aseptique, ouvrez le sachet juste avant utilisation afin de prévenir toute contamination.
- j) Pour ouvrir, tenez la fraise dans le sachet par l'extrémité fonctionnelle, enfoncez l'extrémité de la tige à travers le plastique dans la bague de serrage à main et serrez avant de relâcher la prise sur l'extrémité fonctionnelle et de jeter le sachet vide.
- k) Assurez-vous que la fraise est complètement insérée et solidement fixée dans la bague de serrage manuelle avant de l'utiliser. À défaut, le dispositif risque de « sortir » de la pièce à main et de causer des blessures au patient ou au praticien ou une aspiration ou ingestion du dispositif.
- l) Ne forcez jamais pour insérer une fraise dans la pièce à main car cela pourrait endommager la bague de serrage manuelle, ce qui peut retarder le traitement.
- m) Avant d'utiliser la fraise, inspectez-la pour déceler d'éventuelles cannelures cassées et/ou endommagées ; jetez toute fraise potentiellement défectueuse. N'utilisez pas de dispositifs usés ou émoussés. Jetez immédiatement toute fraise en carbure endommagée.
- n) Avant de l'utiliser, faites fonctionner la pièce à main pour vérifier d'éventuelles anomalies telles qu'une surchauffe.
- o) N'exercez pas de pression excessive sur la fraise car cela pourrait causer une surchauffe indésirable et/ou une défaillance de la fraise.
- p) Déplacez constamment la fraise lorsque vous l'utilisez afin d'éviter une surchauffe locale et/ou d'endommager la fraise. Une génération indésirable de chaleur peut créer un inconfort chez le patient, causer une nécrose de la dent ou du tissu ou brûler le patient.
- q) Évitez de retirer la fraise selon un angle trop aigu afin d'éviter un effet de levier et une casse qui pourrait blesser le patient ou le praticien.
- r) Ne jamais dépasser les vitesses maximales listées ci-après au risque de causer une surchauffe indésirable et de léser la pulpe dentaire.

Diamètre de la tête de l'instrument 01/10 (mm) - ISO	Vitesse autorisée maximale (tr/min)	Vitesse de fonctionnement recommandée (tr/min)
007 - 010	450 000	100 000 - 220 000
011 - 014	450 000	70 000 - 220 000
015 - 018	450 000	55 000 - 160 000
019 - 023	300 000	40 000 - 120 000
024 - 027	160 000	35 000 - 110 000
028 - 031	140 000	30 000 - 95 000
032 - 040	120 000	25 000 - 75 000

NeoBurr®
(Fraises dentaires en carbure stériles à usage unique)
Notice d'utilisation

Diamètre de la tête de l'instrument 01/10 (mm) - ISO	Vitesse autorisée maximale (tr/min)	Vitesse de fonctionnement recommandée (tr/min)
041 – 054	95 000	15 000 - 60 000
055 – 070	60 000	12 000 - 40 000
080 – 100	45 000	10 000 - 20 000

STOCKAGE :

- Dans des conditions sèches et protégés des sources de contamination. De façon générale, protégez les instruments des produits chimiques, des acides, de la chaleur et des fortes variations de température.
- Les fraises doivent être stockées dans des conditions contrôlées et à l'écart de l'ensoleillement direct.
- De mauvaises conditions de stockage réduiront la durée de conservation des produits et peuvent en altérer le bon fonctionnement.

ÉLIMINATION :

- Les fraises en carbure usagées doivent être jetées dans une poubelle pour déchets tranchants organiques.
- Les fraises en carbure non utilisées peuvent être jetées dans une poubelle pour déchets tranchants classique.

DURÉE DE CONSERVATION DES PRODUITS STÉRILES :

- Sous réserve que les sachets non ouverts soient tous correctement stockés et manipulés, le produit restera stérile pendant cinq (5) ans sauf si l'emballage stérile est ouvert ou endommagé.
- Les produits stériles comportent sur leur emballage leur date de péremption.





TRAÇABILITÉ :

- Chaque emballage indique un **numéro de lot** sur son étiquetage.
- Ce numéro doit être mentionné dans toute correspondance concernant le produit.



















AVERTISSEMENT : En cas d'incident grave en lien avec l'appareil, celui-ci doit être signalé au fabricant et, s'il y a lieu, à l'autorité compétente de l'état membre où se trouve l'utilisateur et/ou le patient.

Pour toute demande de notice d'utilisation papier gratuite, contactez Microcopy à sales@microcopydental.com ou au 800.235.1863. Le document vous sera envoyé sous sept (7) jours.

SYMBOLES PERTINENTS :

	Fabricant	Désigne le fabricant du dispositif médical.		Ne pas réutiliser	Désigne un dispositif médical qui est destiné à un usage unique ou à un usage sur un patient unique lors d'une intervention unique.
	Ne pas utiliser si l'emballage est endommagé	Désigne un dispositif médical qui ne doit pas être utilisé si l'emballage a été endommagé ou ouvert.		Ne pas restériliser	Désigne un dispositif médical qui ne doit pas être stérilisé à nouveau.

NeoBurr®
(Fraises dentaires en carbure stériles à usage unique)
Notice d'utilisation

	Code de lot	Désigne le code de lot du fabricant permettant au lot d'être identifié.		Stérilisé par irradiation	Désigne un dispositif médical qui a été stérilisé par irradiation.
	Date limite d'utilisation	Désigne la date après laquelle le dispositif médical ne doit plus être utilisé.		Consulter la notice d'utilisation	Indique à l'utilisateur la nécessité de consulter la notice d'utilisation.
	Marquage CE	Désigne le symbole de conformité européenne.		Représentant européen autorisé	Désigne le représentant autorisé au sein de la Communauté européenne.
	Craint l'humidité	Désigne un dispositif médical devant être protégé de l'humidité.		DISPOSITIF réservé à un usage professionnel	(réf US FDA CDRH) Désigne un dispositif devant être exclusivement utilisé par un professionnel qualifié.
	Dispositif médical	Indique que le dispositif est conçu pour et destiné à un usage médical.		Référence catalogue	Désigne la référence catalogue du fabricant permettant au dispositif médical d'être identifié.
	Un seul patient, plusieurs utilisations	Désigne un dispositif médical qui peut être utilisé plusieurs fois durant une même opération.		Vitesse max	Désigne la vitesse maximale
	Porter des lunettes de protection	Indique que des lunettes de protection doivent être utilisées.		Porter un masque	Indique qu'un masque doit être porté.
	Date de fabrication	Symbole de la date de fabrication.		Importateur	Désigne l'entité qui importe le dispositif médical dans le pays destinataire
	Distributeur	Désigne l'entité distribuant le dispositif médical dans le pays destinataire		Ne pas exposer au soleil	Indique que le produit ne doit pas être stocké en étant exposé directement au soleil

COORDONNÉES :


Microcopy
 3120 Moon Station Rd. NW
 Kennesaw, GA 30144, USA
sales@microcopydental.com
 800.235.1863



Obelis s.a.
 Bd. Général Wahis 53
 1030 Bruxelles, Belgique
mail@obelis.net
 + (32) 2. 732.59.54



HISTORIQUE DES RÉVISIONS :
 MCD-NU-002 Rév : 8
 Date de publication : 14fév2024